

# **ОРИЕНТ 122 ДЗЗД**

---

**Пловдив, бул. 6-ти Септември 216**

## **ГОДИШЕН ФИНАНСОВ ОТЧЕТ**

**към 31.12.2022 година**

ОРИЕНТ 122 ДЗЗД

Съставител (предприятие)

Пловдив, бул. 6-ти Септември 216

Град, (село) ул.

Приложение № 1 към СС1

БУЛСТАТ 180696318

Вид същност

Пазейно

## СЧЕТОВОДЕН БАЛАНС

на ОРИЕНТ 122 ДЗЗД

към 31.12.2022 година

АКТИВ			
Раздели, групи, статии	Приложение	Сума (хиляди лева)	
		текуща година	предходна година
а		1	2
<b>Записан, но невнесен капитал</b>			
<b>Нетекущи (дълготрайни) активи</b>			
<b>Нематериални активи</b>			
Продукти от развойна дейност		0	0
Концесии, патенти, лицензи, търговски марки, програмни продукти и други подобни		0	0
Търговска репутация		0	0
Предоставени аванси и нематериални активи в процес на изграждане		0	0
<b>Общо за групата:</b>		0	0
<b>Дълготрайни материални активи</b>			
Земи и сгради, включително ограничени вещни права в т.ч.		0	0
- земи		0	0
- сгради		0	0
Машини, производствено оборудване и апаратура		2	0
Съоръжения и други		0	0
Предоставени аванси и дълготрайни материални активи в процес на изграждане		0	0
<b>Общо за групата:</b>		2	0
<b>Дългосрочни финансови активи</b>			
Акции и дялове в предприятия от група		0	0
Предоставени заеми на предприятия от група		0	0
Акции и дялове в асоциирани и смесени предприятия		0	0
Предоставени заеми, свързани с асоциирани и смесени предприятия		0	0
Дългосрочни инвестиции, включително инвестиционни имоти		0	0
Други заеми		0	0
Изкупени собствени акции		0	0
- номинална стойност на изкупени собствени акции		0	0
<b>Общо за групата:</b>		0	0
<b>Отсрочени данъци:</b>			
		0	0
<b>Общо за раздел Нетекущи активи:</b>		2	0
<b>Текущи (краткотрайни) активи</b>			
<b>Материални запаси</b>			
Суровини и материали		1	0
Незавършено производство			
Продукция и стоки, в т.ч.		11	0
- продукция			
- стоки		11	0
Предоставени аванси			
<b>Общо за групата:</b>		12	0
<b>Вземания</b>			
Вземания от клиенти и доставчици, в т.ч.			
- над 1 година			
Вземания от предприятия от група в т.ч.			
- над 1 година			
Вземания свързани с асоциирани и смесени предприятия, в т.ч.			
- над 1 година			
Други вземания, в т.ч.		175	0
- над 1 година			
<b>Общо за групата:</b>		175	0
<b>Инвестиции</b>			
Акции и дялове в предприятия от група			
Изкупени собствени акции			
- номинална стойност на изкупени собствени акции			
Други инвестиции			
<b>Общо за групата:</b>		0	0
<b>Парични средства, в т.ч.</b>			
- в брой - (включително в подотчетни лица)		90	0
- в безсрочни сметки (депозити)		4	0
<b>Общо за групата:</b>		94	0
<b>Общо за раздел Текущи активи:</b>		281	0
<b>Разходи за бъдещи периоди</b>			
		1	0
<b>Сума на актива</b>		284	0
<b>Условни активи</b>			

## СЧЕТОВОДЕН БАЛАНС

на ОРИЕНТ 122 ДЗЗД

към 31.12.2022 година

Раздели, групи, статии	Приложение	Сума (хил. лева)	
		текуща година	предходна година
		1	2
<b>ПАСИВ</b>			
<b>Собствен капитал</b>			
Затисан капитал			
Премии от емисии			
Резерв от последващи оценки			
Резерви			
Законови резерви			
Резерв, свързан с изкупени собствени акции			
Резерв, съгласно учредителен акт			
Други резерви			
Общо за групата:		0	0
Натрупана печалба (загуба) от минали години, в т.ч			
- неразпределена печалба			
- непокрита загуба			
Общо за групата:		0	0
Текуща печалба (загуба)		207	0
Общо за раздел Собствен капитал:		207	0
Провизии и сходни задължения			
Провизии за пенсии и други подобни задължения			
Провизии за данъци, в т.ч.			
- отсрочени данъци			
Други провизии и сходни задължения			
Общо за раздел Провизии:		0	0
Задължения			
Облигационни заеми /без конвертируемите/, в т.ч.		0	0
- до 1 година			
- над 1 година			
Конвертируеми облигационни заеми, в т.ч.		0	0
- до 1 година			
- над 1 година			
Задължения към финансови предприятия, в т.ч.		0	0
- до 1 година			
- над 1 година			
Получени аванси, в т.ч.		0	0
- до 1 година			
- над 1 година			
Задължения към доставчици, в т.ч.		5	0
- до 1 година		5	
- над 1 година			
Задължения по полици, в т.ч.		0	0
- до 1 година			
- над 1 година			
Задължения към предприятия от група, в т.ч.		0	0
- до 1 година			
- над 1 година			
Задължения, свързани с асоциирани и смесени предприятия, в т.ч.		0	0
- до 1 година			
- над 1 година			
Други задължения, в т.ч.		72	0
- до 1 година		72	
- над 1 година		0	
- Към персонала в т.ч.		11	0
-- до 1 година		11	
-- над 1 година			
- Осигурителни задължения, в т.ч.		10	0
-- до 1 година		10	
-- над 1 година			
- Данъчни задължения, в т.ч.		45	0
-- до 1 година		45	
-- над 1 година			
- Други /необхванати в горните три пера/ задължения, в т.ч.		6	0
-- до 1 година		6	
-- над 1 година			
Общо за раздел Задължения, в т.ч.:		77	0
- до 1 година		77	0
- над 1 година		0	0
Финансирания и приходи за бъдещи периоди, в т.ч.		0	0
- финансирания		0	0
- приходи за бъдещи периоди			
Сума на пасива		284	0
Условни пасиви			

Дата на изготвяне на ФО: 25.01.2023 г.

Финансовия отчет е одобрен за издаване от Ръководството: 31.01.2023 г.

Приложенията от страница 1 до страница ... са неразделна част от ФО

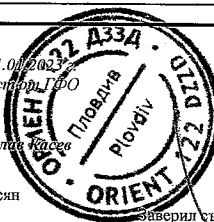
Ръководител

Съставител:



Мустафа Ташкан и Мирослав Касев

Хайгануш Мардиросян

Заверил съгласно доклад от:  
Регистриран одитор:

**ОТЧЕТ ЗА ПРИХОДИТЕ И РАЗХОДИТЕ**  
на **ОРИЕНТ 122 ДЗЗД**  
за 2022 година

Наименование на приходите и разходите	Приложение	Сума (хил. лева)	
		текуща година 1	предходна година 2
<b>Приходи</b>			
<i>Нетни приходи от продажби на:</i>			
Нетни приходи от продажби, в т.ч.		1 007	0
а) продукция			
б) стоки		910	
в) услуги		97	
Увеличение на запасите от продукция и незавършено производство			
Разходи за придобиване на активи по стопански начин			
Други приходи, в т.ч.		17	
- приходи от финансираня		16	
<b>Общо приходи от оперативна дейност</b>		<b>1 024</b>	<b>0</b>
<i>Финансови приходи</i>			
Приходи от участия в дъщерни, асоциирани и смесени предприятия, в т.ч.			
- приходи от участия в предприятия от група			
Приходи от други инвестиции и заеми, признати като нетекучи (дългосрочни) активи, в т.ч.		2	
- приходи от предприятия от група			
Други лихви и финансови приходи, в т.ч.			
а) приходи от предприятия от група			
б) положителни разлики от операции с финансови активи			
в) положителни разлики от промяна на валутни курсове			
<b>Общо финансови приходи</b>		<b>2</b>	<b>0</b>
Загуба от обичайна дейност		0	0
Извънредни приходи			
<b>Общо приходи</b>		<b>1 026</b>	<b>0</b>
Счетоводна загуба (общо приходи - общо разходи)		0	0
Загуба		0	0
<b>Всичко (Общо приходи)</b>		<b>1 026</b>	<b>0</b>

Наименование на приходите и разходите	Приложение	Сума (хил. лева)	
		текуща година 1	предходна година 2
<b>Разходи</b>			
<i>Разходи за оперативна дейност</i>			
Намаление на запасите от продукция и незавършено производство			
Разходи за суровини, материали и външни услуги, в т.ч.		295	0
а) суровини и материали		115	
б) външни услуги		180	
Разходи за персонала, в т.ч.		143	0
а) разходи за възнаграждения		122	
б) разходи за осигуровки, в т.ч.		23	
- осигуровки, свързани с пенсии			
Разходи за амортизация и обезценка, в т.ч.		0	0
а) разходи за амортизация и обезценка на дълготрайни материални и нематериални активи, в т.ч.		0	0
- разходи за амортизация			
- разходи от обезценка			
б) разходи от обезценка на текущи (краткотрайни) активи			
Други разходи, в т.ч.		352	
а) балансова стойност на продадените активи		348	
б) провизии			
<b>Общо разходи за оперативна дейност</b>		<b>792</b>	<b>0</b>
<i>Финансови разходи</i>			
Разходи от обезценка на финансови активи, включително инвестициите, признати като текущи			
- отрицателни разлики от промяна на валутни курсове			
Разходи за лихви и други финансови разходи, в т.ч.		3	
а) разходи, свързани с предприятия от група			
б) отрицателни разлики от операции с финансови активи			
<b>Общо финансови разходи</b>		<b>3</b>	<b>0</b>
Печалба от обичайна дейност		231	0
Извънредни разходи			
<b>Общо разходи</b>		<b>795</b>	<b>0</b>
Счетоводна печалба (общо приходи - общо разходи)		231	0
Разходи за данъци от печалбата		24	
Други данъци, алтернативни на корпоративния данък			
Печалба		207	0
<b>Всичко (Общо разходи)</b>		<b>1 026</b>	<b>0</b>

Дата на изготвяне на ФО: 25.01.2023 г.

Финансовия отчет е одобрен за излягане от Ръководството: 31.01.2023 г.

Приложенията от страница 1 до страница ... са неразделна част от ФО.

Ръководител:

Съставител:

Мустафа Ташкан и Мирослав Сасев

Хайгануш Мардиросян

Заверил съгласно доклад от:  
Регистриран одитор:

ОТЧЕТ ЗА СОБСТВЕНИЯ КАПИТАЛ  
на ОРИЕНТ 122 ДЗЗД  
за 2022 година

Показатели	Записан капитал	Премии от емисии	Резерв от последващи оценки	Резерви				Финансов резултат от минали години		Текуща печалба/загуба	Общо собствен капитал
				Законови	Резерв, свързан с изкупени собствени акции	Резерв, съгласно учредителен акт	Други резерви	Неразпределена печалба	Непокрита загуба		
a	1	2	3	4	5	6	7	8	9	10	11
Салдо в началото на отчетния период	0	0	0	0	0	0	0	0	0	0	0
Промени в счетоводната политика											
Грешки											
Салдо след промени в счетоводната политика и грешки	0	0	0	0	0	0	0	0	0	0	0
Изменения за сметка на собствениците, в т.ч.	0	0	0	0	0	0	0	0	0	0	0
- увеличение											
- намаление											
Финансов резултат за текущия период											
Разпределения на печалбата, в т.ч.											
- за дивиденди											
Покриване на загуба											
Последващи оценки на активи и пасиви	0	0	0	0	0	0	0	0	0	0	0
- увеличение											
- намаление											
Други изменения в собствения капитал											
Салдо към края на отчетния период	0	0	0	0	0	0	0	0	0	0	0
Промени от преводи на годишни финансови отчети на предприятия в чужбина											
Собствен капитал към края на отчетния период	0	0	0	0	0	0	0	0	0	207	207

СС 1 м. 22.4. "Увеличението на неразпределената печалба в резултат на отписване на резерв от последващи оценки на активи и пасивите се посочва в статия "Други изменения в собствения капитал".

Дата на изготвяне на ФО: 25.01.2023 г.  
Финансовия отчет е одобрен за издаване от  
Ръководството: 31.01.2023 г.  
Приложенията от страница 1 до страница ... са  
неразделна част от ГФО


Ръководител

Мулалфа Ташикан и Мирослав Кочев  
Кандидати Мардироски

Съставител:

Заверил съгласно доклад от:

Регистриран одитор:



## ОТЧЕТ ЗА ПАРИЧНИТЕ ПОТОЦИ

на ОРИЕНТ 122 ДЗЗД

за 2022 година

(хил. лева)

Наименование на паричните потоци	Текущ период			Предходен период		
	постъпления	плащания	нетен поток	постъпления	плащания	нетен поток
а	1	2	3	4	5	6
<b>Парични потоци от основна дейност</b>						
Парични потоци, свързани с търговски контрагенти	1 182	780	402			
Парични потоци, свързани с краткосрочни финансови активи, държани за търговски цели						
Парични потоци, свързани с трудови възнаграждения		120	-120			
Парични потоци, свързани с лихви, комисионни, дивиденди и други подобни		2	-2			
Парични потоци от положителни и отрицателни валутни курсови разлики						
Платени и възстановени данъци от печалбата						
Плащания при разпределения на печалби						
Други парични потоци от основна дейност		3	-3			
<b>Всичко парични потоци от основна дейност</b>	<b>1 182</b>	<b>905</b>	<b>277</b>			
<b>Парични потоци от инвестиционна дейност</b>						
Парични потоци, свързани с дълготрайни активи						
Парични потоци, свързани с краткосрочни финансови активи						
Парични потоци, свързани с лихви, комисионни, дивиденди и други подобни						
Парични потоци от бизнескомбинации - придобивания						
Парични потоци от положителни и отрицателни валутни курсови разлики						
Други парични потоци от инвестиционна дейност						
<b>Всичко парични потоци от инвестиционна дейност</b>						
<b>Парични потоци от финансова дейност</b>						
Парични потоци от емитиране и обратно придобиване на ценни книжа						
Парични потоци от допълнителни вноски и връщането им на собствениците						
Парични потоци, свързани с получени или предоставени заеми	29	212	-183			
Парични потоци, свързани с лихви, комисионни, дивиденди и други подобни						
Плащания на задължения по лизингови договори						
Парични потоци от положителни и отрицателни валутни курсови разлики						
Други парични потоци от финансова дейност						
<b>Всичко парични потоци от финансова дейност</b>	<b>29</b>	<b>212</b>	<b>-183</b>			
<b>Изменение на паричните средства през периода</b>	<b>1 211</b>	<b>1 117</b>	<b>94</b>			
<b>Парични средства в началото на периода</b>						
<b>Парични средства в края на периода</b>			<b>94</b>			
в т.ч. в подотчетни лица						

Дата на изготвяне на ФО: 25.01.2023 г.

Финансовия отчет е одобрен за издаване от Ръководството: 31.01.2023 г.


Приложенията от страница 1 до страница ... са неразделна част от ФО

Ръководител

авител:

Мустафа Ташкан и Мирослав Казан

Хайгануш Мардиросян



Заверил съгласно доклад от:

Регистриран одитор:

Справка за нетекучите (дълготрайните) активи  
на ОРИЕНТ 122 ДЗЗД  
към 31.12.2022 година

Показатели	Отчетна стойност на нетекучите (дълготрайните) активи				Последваща оценка		Преоценена стойност (4+5-6)	В началото на периода	Начислена през периода	Отписана през периода	Амортизация		Преоценена амортизация в края на	Балансова стойност в края на (7-14)	
	В началото на периода	на постъпили през периода	на излезли през периода	В края на периода (1+2-3)	Увеличение	Намаление					В края на периода (8+9-10)	Последваща оценка			
												Увеличение			Намаление
а	1	2	3	4	5	6	7	8	9	10	11	12	13	14	15
<b>I. Нематериални активи</b>															
1. Продукти от развойна дейност				0			0				0				0
2. Концесии, патенти, лицензи, търговски марки, програмни продукти, и други подобни права и активи				0			0				0				0
3. Търговска регистрация				0			0				0				0
4. Предоставени аванси и нематериални активи в процес на изграждане				0			0				0				0
<b>Общо за група I</b>				0			0				0				0
<b>II. Дълготрайни материални активи</b>															
1. Земи и сгради, включително права в т.ч.				0			0				0				0
- земи				0			0				0				0
- сгради				0			0				0				0
2. Машини, производствено оборудване и апаратура			2	2			2				2				2
3. Съоръжения и други				0			0				0				0
4. Предоставени аванси и дълготрайни материални активи в процес на изграждане				0			0				0				0
<b>Общо за група II</b>				2			2				2				2
<b>III. Дългосрочни финансови активи</b>															
1. Акции и дялове в предприятия от група				0			0				0				0
2. Предоставени заеми на предприятия от група				0			0				0				0
3. Акции и дялове в асоциирани и смесени предприятия				0			0				0				0
4. Предоставени заеми, свързани с асоциирани и смесени предприятия				0			0				0				0
5. Дългосрочни инвестиции, вкл. инвестиционни имоти				0			0				0				0
6. Други заеми				0			0				0				0
7. Изкупени собствени акции				0			0				0				0
<b>Общо за група III</b>				0			0				0				0
<b>IV. Отсрочени данъци</b>															
Общо нетекучи (дълготрайни) активи (I+II+III+IV)				2			2				2				2


Дата на изготвяне на ФО: 25.01.2023 г.

Съставител:

Хайбануш Мардофосян

Ръководител:

Мустафа Ташван и Мирозанка



## ПРИЛОЖЕНИЕ

### за оповестяване на счетоводната политика на

Ориент 122 ДЗЗД за 2022 г.

#### **1. Учредяване и регистрация**

Ориент 122 ДЗЗД – Пловдив е дружество, регистрирано в Търговски регистър към Агенция по вписванията. Собственици на капитала са Анатик 23 ООД чрез управителя си Мустафа Ташкан, СПК Академик чрез управителя си Мирослав Касев, . Дружеството се представлява и управлява от Мустафа Ташкан.

Предмет на дейност: Нощно питейно заведение

#### **2. Счетоводна политика**

##### **2.1. Общи положения**

Дружеството води своето текущо счетоводство и изготвя финансовите си отчети в съответствие с изискванията на българското търговско и счетоводно законодателство. Съгласно Закона за счетоводството, чл.34, ал.2, считано от 01 януари 2019 година, малките, средните и големите предприятия съставят годишните си финансови отчети на база Националните счетоводни стандарти/НСС/. Дружеството може да избере да съставя годишните си финансови отчети на база на Международните счетоводни стандарти, при условие че не е извършена промяна на счетоводната база/чл.34,(3)/. За текущата финансова година Дружеството е приело всички промени в НСС/Приети с Постановление №394/30.12.2015 г./, които са уместни и приложими за неговата дейност.

Настоящият годишен финансов отчет е изготвен при спазване принципа на историческата цена, модифициран в определени случаи с преоценката на някои активи и пасиви до тяхната справедлива стойност.

Информацията във финансовия отчет е надеждна, достоверна и пълна.

***Финансовия отчет е изготвен в съответствие с принципа на действащо предприятие, което ще продължи своята дейност.***



## **2.2. Сравнителни данни**

Дружеството представя сравнителна информация в този финансов отчет за една предходна година.

## **2.3. Управление на финансовите рискове**

### *Фактори на финансовите рискове*

Дейността на дружеството е изложена на множество финансови рискове, включващи ефектите от промяната на валутните курсове, лихвените проценти по търговските и банковите кредити, залози срещу вземания и кредитни периоди, предоставяни на клиенти.

### 2.3.1 Валутен риск

Дружеството извършва сделки с чуждестранни клиенти. Поради това то е изложено на валутен риск, основно спрямо щатския долар. Валутният риск е свързан с негативното движение на валутния курс на щатския долар спрямо българския лев при бъдещите стопански операции, по признатите валутни активи и пасиви.

Останалата част от операциите на дружеството обичайно са деноминирани в български лева и/или евро..

### 2.3.2. Лихви по търговски и банкови кредити

Политиката на Дружеството е насочена към минимизиране на лихвения риск при дълготрайно финансиране. Затова дългосрочните заеми са обикновено с фиксирани лихвени проценти. Към 31 декември 2022 г. Дружеството е изложено на риск от промяна на пазарните лихвени проценти по банковите си заеми, които са с променлив лихвен процент. Всички други финансови активи и пасиви на Дружеството са с фиксирани лихвени проценти, каквито са били и в предходната година.

### 2.3.3. Кредитни рискове

При осъществяване на своята дейност дружеството е изложено на кредитен риск, който е свързан с риска някой от контрагентите му да не бъде в състояние да изпълни изцяло и в обичайно предвидените срокове задълженията си към него.

Финансовите активи на дружеството са концентрирани в две групи: парични средства, вземания от свързани лица и от други контрагенти.

Дружеството има/няма политика да продава с отсрочени плащания. Събираемостта и концентрацията на вземанията се контролира текущо и стриктно, съгласно установената политика на дружеството. Една част от вземанията на дружеството са от свързани лица в икономическата му група, от което ръководството не счита, че следват кредитни рискове.

#### **2.3.4. Ликвидност**

Ликвиден риск е този, че дружеството може да срещне затруднения при изпълнение на своите задължения, когато те станат изискуеми. С цел управление на този риск ръководството на дружеството поддържа оптимално ниво бързоликвидни активи, както и възможност за усвояване на кредитни линии. Дружеството периодично прави финансово планиране, с което да посрещне изплащането на текущите си търговски и финансови задължения в договорените срокове.

#### **2.4. Отчетна валута**

Функционалната и отчетната валута на представяне на дружеството е българският лев (BGN). Данните в баланса и приложенията към него са представени в хиляди лева.

С въвеждането на еврото като официална валута на ЕС съотношението е: BGN 1.95583: EUR 1.

#### **2.5. Чуждестранна валута**

Сделките в чуждестранна валута се вписват, като към сумата на чуждестранната валута се прилага централният курс на Българска народна банка /БНБ/ към датата на сделката. Курсовите разлики, възникващи при уреждането на вземанията и задълженията при курсове, различни от тези, по които са били заведени, се отчитат като финансови приходи или финансови разходи за периода, в който възникват.

#### **2.6. Счетоводни предположения и приблизителни счетоводни преценки**

Националните стандарти за финансови отчети на малки и средни предприятия изискват от ръководството да приложи някои счетоводни предположения и приблизителни счетоводни преценки при изготвяне на годишния финансов отчет и при определяне на стойността на някои от активите, пасивите, приходите и разходите и условните активи и пасиви. Всички те са извършени на основата на най-добрата преценка, която е направена от ръководството към датата на изготвянето на финансовия отчет. Действителните резултати биха могли да се различават от представените в настоящия финансов отчет.

## **2.7. Дефиниция и оценка на елементите на счетоводния баланс**

**2.7.1. Дълготрайните материални активи** са оценени по цена на придобиване, образувана от покупната им стойност и допълнителните разходи, извършени по придобиването им и намалени с размера на начислената амортизация евентуалните обезценки.

Дружеството е приело стойностен праг от 0 лева за определяне на даден актив като нетекущ (дълготраен), под който праг те се изписват като разход, независимо че те притежават характеристиката на нетекущ (дълготраен) актив.

През текущия отчетен период дружеството е придобило дълготрайни материални активи, съгласно приложението за Дълготрайни /нетекущи/ активи

**2.7.2. Дълготрайните нематериални активи** са оценени по тяхната цена на придобиване, намалена с начислената амортизация. Стойностният праг на същественост е 0 лева.

### **2.7.3. Материални запаси**

Материалните запаси са оценени по по-ниската от: цената на придобиване и нетната реализируема стойност. Разходите, които се извършват, за да доведат даден продукт в неговото настоящо състояние и местонахождение, се включват в цената на придобиване, както следва:

- Суровини и материали в готов вид – всички доставни разходи, които включват вносни мита и такси, транспортни разходи, невъзстановими данъци и други разходи, които допринасят за привеждане на материалите в готов за тяхното използване вид;
- Готова продукция (вкл. строително-монтажни разходи) и незавършено производство – преки разходи на материали и труд и приспадащата се част от производствените непреки разходи при нормално натоварен капацитет на производствените мощности, с изключение на административните разходи, курсовите разлики и разходите по привлечени финансови ресурси.

При продажба на материалните запаси тяхната балансова стойност се признава като разход в периода, в който е признат съответният приход.

Нетната реализируема стойност представлява приблизително определена продажна цена на даден актив в нормалния ход на стопанската дейност, намалена с приблизително определените разходи по довършването в търговски вид на този актив и приблизително определените разходи за реализация. В случай че материалните запаси са били вече обезценени до нетната им реализируема стойност и в последващ отчетен период се окаже, че условията довели до обезценката не са вече налице, то се възприема новата им нетна

реализуема стойност. Сумата на възстановяването може да бъде само до размера на балансовата стойност на материалните запаси преди обезценката. Сумата на обратно възстановяване на стойността на материалните запаси се отчита като намаление на разходите за материали за периода, в който възниква възстановяването.

В актива на баланса за текущата година в раздел „Краткосрочни активи” са включени: материали за 1 хил.лв.; стоки за 11 хил.лв.; готова продукция за 0 хил.лв.; незавършено производство за хил.лв.

**2.7.5.Вземанията** се представят и отчитат по стойността на оригинално издадената фактура, намалена с размера на обезценката за несъбираеми суми. Приблизителната оценка за съмнителни и несъбираеми вземания се прави, когато за събираемостта на цялата сума съществува висока несигурност. Несъбираемите вземания се обезценяват изцяло, когато това обстоятелство се установи. Несъбираемите вземания се отписват, когато се установят правни основания за това, или дадено търговско вземане се прецени като напълно несъбираемо.

Вземанията са представени в баланса намалени с натрупаната обезценка.

**2.7.6.Паричните средства** в лева са оценени по номиналната им стойност, а паричните средства, деноминирани в чуждестранна валута – по заключителния курс на БНБ към 31 декември 2022 г. За целите на съставянето на отчета за паричните потоци парите и паричните еквиваленти са представени като неблокирани пари в банки и в каса.

**2.7.7. Като Разходи за бъдещи периоди** са представени тези, които са предплатени през настоящата, но се отнасят за следващата отчетна година.

**2.7.8.Основният капитал** е представен по неговата номинална стойност и съответствува на актуалната му регистрация. Към 31.12.2022 г. внесеният напълно основен капитал е в размер на лева, разпределен в броя дяла с номинална стойност лева всеки.

**2.7.9.Като резерви** в счетоводния баланс на дружеството са представени капитализираните финансови резултати от предходни години.

**2.7.10.Задълженията** към доставчици и другите текущи задължения се отчитат по стойността на оригиналните фактури (цена на придобиване), която се приема за справедливата стойност на сделката и ще бъде изплатена в бъдеще срещу получените стоки и услуги.

Задълженията, деноминирани в чуждестранна валута – по заключителния курс на БНБ към 31 декември 2022 година. Краткосрочните и дългосрочните заеми първоначално се записват по

получените нетни парични потоци. Всички лихви, такси и комисионни се признават като разход в отчета за приходите и разходите при тяхното възникване.

## 2.8. Амортизация на дълготрайните активи

Амортизациите на дълготрайните материални и нематериални активи са начислявани, като последователно е прилаган линейният метод за периода на полезния живот. Не се начислява амортизация на земите и разходите за придобиване на дълготрайни активи. По групи активи са прилагани следните норми :

Масивни сгради, съоръжения	4 %
Машини и оборудване, автомобили	от 20 до 30 %
Компютри, софтуер, право на ползване на софтуер	от 20 до 50 %
Други транспортни средства	10 %
Всички останали амортизируеми активи	15 %

През годината не са извършвани промени в прилаганите методи и норми на амортизация в сравнение с предходната отчетна година.

Начислените амортизации за текущата година са в размер на хил.лв.

## 2.9. Признаване на приходите и разходите

Приходите от продажби и разходите за дейността са начислявани в момента на тяхното възникване, независимо от паричните постъпления и плащания. Отчитането и признаването на приходите и разходите се извършва при спазване на изискването за причинна и следствена връзка между тях.

Приходи	2022 год. в хил.лв.	2021 год. в хил.лв.
От продажба на ГП	0	
От продажба на стоки	910	
От услуги	97	
Други приходи	17	
Общо:	1024	0

<b>Разходи</b>	<b>2022 год. в хил.лв.</b>	<b>2021 год. в хил.лв.</b>
За материали	115	
За външни услуги	180	
За амортизации		
За възнаграждения и осигуровки	145	
Балансова ст-ст на продадени активи	348	
Финансови разходи	3	
Други разходи	4	
<b>Общо:</b>	<b>795</b>	<b>0</b>

### 2.10. Данъчно облагане

Изравняването на приходите(разходите) за данъци върху печалбата към 31 декември 2022 г. е както следва:

	<b>2022</b>	<b>2021</b>
	<b>BGN '000</b>	<b>BGN '000</b>
Счетоводна печалба преди облагане с данъци	230559.06	
	<hr/>	
	23403.970	
Данък по приложимата данъчна ставка	000000001	
	<hr/>	

Приходите(разходите) за данъци върху печалбата към 31 декември 2022 г. се състоят от следните компоненти

	<b>2022</b>
	<b>BGN '000</b>
	<hr/>
	2340
	3.970000000
<b>Общо разход за данък</b>	001
	<hr/>

### 3. Пояснителни сведения

По извършените през годината сделки със свързани лица няма необичайни условия и отклонения от пазарните цени.

3.3. Управителят на Ориент 122 ДЗЗД на проведено на 31 март 2023 г. заседание е приел годишния финансов отчет, одобрява го за публикуване.

3.4. Няма настъпили събития след датата на баланса, които да подлежат на оповестяване.

10.04.2023 год.

Съставител :

