

ОТЧЕТ ЗА СОБСТВЕНИЯ КАПИТАЛ

на Внв 97 ООД

за 2009 година

Внв 97 ООД
 Съставител (предприятие)
 Пловдив, ул. Петюфи 26
 Град. (село) ул.

Показатели	Записан капитал	Премии от емисии	Резерв от последващи оценки	Резерви					Финансов резултат от минали години		Текуща печалба/загуба	Общо собствен капитал
				Законови	Резерв свързан с изкупени собствени акции	Резерв, съгласно учредителен акт	Други резерви	Непределени на печалба	Непокрита загуба			
а	1	2	3	4	5	6	7	8	9	10	11	
1. Салдо в началото на отчетния период	5	0	0	0	0	0	0	32	0	2	39	
2. Промени в счетоводната политика											0	
3. Грешки											0	
4. Салдо след промени в счетоводната политика и грешки	5	0	0	0	0	0	0	32	0	2	39	
5. Изменения за сметка на собствениците, в т.ч.	0	0	0	0	0	0	0	2	0	(2)	0	
- увеличение								2	0	(2)	0	
- намаление											0	
6. Финансов резултат за текущия период										1	1	
7. Разпределения на печалбата, в т.ч.											0	
- за дивиденди											0	
8. Покриване на загуба											0	
9. Последващи оценки на активи и пасиви	0	0	0	0	0	0	0	0	0	0	0	
- увеличение											0	
- намаление											0	
10. Други изменения в собствения капитал											0	
11. Салдо към края на отчетния период	5	0	0	0	0	0	0	34	0	1	40	
12. Промени от преводи на годишни финансови отчети на предприятия в чужбина											0	
13. Собствен капитал към края на отчетния период (11±12)	5	0	0	0	0	0	0	34	0	1	40	


СС 1, т. 22-а. "Увеличението на неразпределената печалба в резултат на отписване на резерв от последващи оценки на активи и пасиви" Други изменения в собствения капитал"

Дата на съставяне: 31.03.2010

Съставител:

(Подпис)
 Мирама Баркова-Гарабалин

Ръководител:



Завършен съгласно доклад от: 30.03.10

Регистриран одитор:

ОТЧЕТ ЗА ПАРИЧНИТЕ ПОТОЦИ

на Във 97 ООД

за 2009 година

(хиляди лева)


Наименование на паричните потоци	Текущ период			Претходен период		
	постъпления	плащания	нетен поток	постъпления	плащания	нетен поток
а	1	2	3	4	5	6
А. Парични потоци от основна дейност						
Парични потоци, свързани с търговски контрагенти	52	19	33	43	18	25
Парични потоци, свързани с краткосрочни финансови активи, държани за търговски цели						
Парични потоци, свързани с трудови възнаграждения	1	9	(8)		15	(15)
Парични потоци, свързани с лихви, комисиони, дивиденди и други подобни						
Парични потоци от положителни и отрицателни валутни курсови разлики						
Платени и възстановени данъци от печалбата						
Плащания при разпределения на печалби						
Други парични потоци от основна дейност					7	(7)
Всичко парични потоци от основна дейност (А)	53	28	25	43	40	3
Б. Парични потоци от инвестиционна дейност						
Парични потоци, свързани с дълготрайни активи						
Парични потоци, свързани с краткосрочни финансови активи						
Парични потоци, свързани с лихви, комисионни, дивиденди и други подобни						
Парични потоци от бизнескомбинации - придобивания						
Парични потоци от положителни и отрицателни валутни курсови разлики						
Други парични потоци от инвестиционна дейност						
Всичко парични потоци от инвестиционна дейност (Б)						
В. Парични потоци от финансова дейност						
Парични потоци от емитиране и обратно придобиване на ценни книжа						
Парични потоци от допълнителни вноски и връщането им на собствениците						
Парични потоци, свързани с получени или предоставени заеми	3	33	(30)			
Парични потоци, свързани с лихви, комисионни, дивиденди и други подобни						
Плащания на задължения по лизингови договори						
Парични потоци от положителни и отрицателни валутни курсови разлики						
Други парични потоци от финансова дейност						
Всичко парични потоци от финансова дейност (В)	3	33	(30)			
Г. Изменение на паричните средства през периода (А + Б + В)	56	61	(5)	43	40	3
Д. Парични средства в началото на периода			7			4
Е. Парични средства в края на периода			2			7
в т.ч. в подотчетни лица						

Дата на съставяне: 31.03.2010

Съставител:

Миряна Вехан Гарабедян

Ръководител:



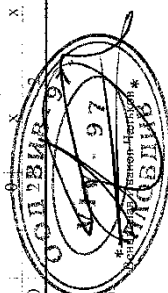
Заверил съгласно доклад от: 30.03.10

Регистриран одитор:

Справка за текущите (дълготрайните) активи
на Вие 97 ООД
към 31.12.2009 година

Вие 97 ООД
Съставител (предприятие)
Пловдив, ул. Петюфи 26
Град, (селс) ул.

Показатели	Отчетна стойност на текущите (дълготрайните) активи				Последваща оценка			Амортизация				Балансова стойност в края на (7-14)			
	В началото на периода	на постъпили през периода	на излезли през периода	В края на периода (1+2-3)	Увеличение	Намаление	Преоденена стойност (4+5-6)	В началото на периода	Отписана през периода	В края на периода (8+9-10)	Увеличение	Намаление	Преоденена стойност в края на периода (11+12-13)	14	15
I. Нематериални активи															
1. Продукти от развойна дейност				0			0								0
2. Концесии, патенти, лицензи, търговски марки, програмни продукти, и други подобни права и активи				0			0								0
3. Търговска репутация				0			0								0
4. Предоставени аванси и нематериални активи в процес на изграждане				0			0								0
Общо за група I	0	0	0	0	0	0	0								0
II. Дълготрайни материални активи															
1. Земи и сгради, включително права в т.ч. - земи - сгради	0	0	0	0	0	0	0								0
2. Машини, производствено оборудване и апаратура	2			2			2								2
3. Скоржения и други				0			0								0
4. Предоставени аванси и дълготрайни материални активи в процес на изграждане				0			0								0
Общо за група II	2	0	0	2	0	0	2	2	0	0	2	0	0	0	2
III. Дългосрочни финансови активи															
1. Акции и дялове в предприятия от група				0			0								0
2. Предоставени заеми на предприятия от група				0			0								0
3. Акции и дялове в асоциирани и смесени предприятия				0			0								0
4. Предоставени заеми, свързани с асоциирани и смесени предприятия				0			0								0
5. Дългосрочни инвестиции, вел. инвестиционни имоти				0			0								0
6. Други заеми				0			0								0
7. Изкупени собствени акции				0			0								0
Общо за група III	0	0	0	0	0	0	0	0	0	0	0	0	0	0	0
IV. Отсрочени данъци															
Общо текущи (дълготрайни) активи (I+II+III+IV)	2	0	0	2	0	0	2	2	0	0	2	0	0	0	2



Съставител:
Марияна Златина Рабаданова
Ръководител:
Олег Владимиров

Дата на съставяне: 31.03.2010

Заверил съгласно доклад от: 30.03.10
Регистриран одитор:

СПРАВКА

за оповестяване на счетоводната политика на "Вив 97" ООД за 2009 г.

1. Учредяване и регистрация

"Вив 97" ООД – Пловдив е дружество, регистрирано в Агенция по вписванията гр. Пловдив. Собственици на капитала са:

- Илияна Светославова Кенарова
- Венцислав Иванов Чалъков

Дружеството се представлява и управлява от Венцислав Иванов Чалъков

Предмет на дейност: Производство на канцеларски материали от хартия и картон.

2. Счетоводна политика

2.1. Общи положения

Дружеството води своето текущо счетоводство и изготвя финансовите си отчети в съответствие с изискванията на българското търговско и счетоводно законодателство. Съгласно закона за счетоводството, считано от 01 януари 2005 година, търговските дружества имат възможност да прилагат Международните стандарти за финансови отчети /МСФО/ или Националните стандарти за финансови отчети на малки и средни предприятия /НСФОМСП/. Дружеството не покрива законовите изисквания за задължително прилагане на МСФО, поради което настоящият финансов отчет е изготвен, съгласно изискванията на НСФОМСП. За текущата финансова година Дружеството е приело всички промени в НСФОМСП, които са уместни и приложими за неговата дейност.

Настоящият годишен финансов отчет е изготвен при спазване принципа на историческата цена, модифициран в определени случаи с преоценката на някои активи и пасиви до тяхната справедлива стойност.

Информацията във финансовия отчет е надеждна, достоверна и пълна. Финансовия отчет е изготвен в съответствие с принципа на действащото предприятие, което ще продължи своята дейност.

2.2. Сравнителни данни

Дружеството представя сравнителна информация в този финансов отчет за една предходна година.

2.3. Отчетна валута

Дружеството води своите счетоводни регистри в български лев (BGN), който приема като негова отчетна валута за представяне. Данните в баланса и приложенията към него са представени в хиляди лева.

От 01 януари 1999г. българският лев е с фиксиран курс към еврото: 1.95583 лв. за 1 евро.

2.4. Чуждестранна валута

Сделките в чуждестранна валута се вписват, като към сумата на чуждестранната валута се прилага централният курс на Българска народна банка /БНБ/ към датата на сделката. Курсовите разлики, възникващи при уреждането на вземанията и задълженията при курсове, различни от тези, по които са били заведени, се отчитат като финансови приходи или финансови разходи за периода, в който възникват.

2.5. Счетоводни предположения и приблизителни счетоводни преценки

Националните стандарти за финансови отчети на малки и средни предприятия изискват от ръководството да приложи някои счетоводни предположения и приблизителни счетоводни преценки при изготвяне на годишния финансов отчет и при определяне на стойността на някои от активите, пасивите, приходите и разходите и условните активи и пасиви. Всички те са извършени на основата на най-добрата преценка, която е направена от ръководството към датата на изготвянето на финансовия отчет. Действителните резултати биха могли да се различават от представените в настоящия финансов отчет.

2.6. Дефиниция и оценка на елементите на счетоводния баланс

2.6.1. Дълготрайните материални активи са оценени по цена на придобиване, образувана от покупната им стойност и допълнителните разходи, извършени по придобиването им и намалени с размера на начислената амортизация евентуалните обезценки.

Дружеството е приело стойностен праг от 700 лева за определяне на даден актив като нетекущ (дълготраен), под който праг те се изписват като разход, независимо че те притежават характеристиката на нетекущ (дълготраен) актив.

2.6.2. Дълготрайните нематериални активи са оценени по тяхната цена на придобиване, намалена с начислената амортизация. Стойностният праг на същественост е 700 лева.

2.6.3. Дългосрочни финансови активи

Дружеството не притежава финансови активи

2.6.4. Материалните запаси при тяхната покупка са оценявани по цена на придобиване. В края на годината са оценени по по-ниската от двете – цена на придобиване или нетна реализуема стойност. Оценката при потреблението им е извършвана по метода на средно претеглената стойност. Незавършеното производство е оценено по стойността на основните производствени разходи.

2.6.5. Вземанията се представят и отчитат по стойността на оригинално издадената фактура, намалена с размера на обезценката за несъбираеми суми. Приблизителната оценка за съмнителни и несъбираеми вземания се прави, когато за събираемостта на цялата сума съществува висока несигурност. Несъбираемите вземания се обезценяват изцяло, когато това

обстоятелство се установи. Несъбираемите вземания се отписват, когато се установят правни основания за това, или дадено търговско вземане се прецени като напълно несъбираемо.

2.6.6. Паричните средства в лева са оценени по номиналната им стойност, а паричните средства, деноминирани в чуждестранна валута – по заключителния курс на БНБ към 31 декември 2009 г. За целите на съставянето на отчета за паричните потоци парите и паричните еквиваленти са представени като неблокирани пари в банки и в каса.

2.6.7. Като Разходи за бъдещи периоди са представени тези, които са предплатени през настоящата, но се отнасят за следващата отчетна година.

2.6.8. Основният капитал е представен по неговата номинална стойност и съответствува на актуалната му съдебна регистрация. Към 31.12.2009г. внесенят напълно основен капитал е в размер на 5000 лева.

2.6.9. Като резерви в счетоводния баланс на дружеството са представени капитализираните финансови резултати от предходни години.

2.6.10. Задълженията към доставчици и другите текущи задължения се отчитат по стойността на оригиналните фактури (цена на придобиване), която се приема за справедливата стойност на сделката и ще бъде изплатена в бъдеще срещу получените стоки и услуги.

Задълженията, деноминирани в чуждестранна валута – по заключителния курс на БНБ към 31 декември 2009 година. Краткосрочните и дългосрочните заеми първоначално се записват по получените нетни парични потоци. Всички лихви, такси и комисионни се признават като разход от отчета за приходите и разходите при тяхното възникване.

2.7. Амортизация на дълготрайните активи

Амортизациите на дълготрайните материални и нематериални активи са начислявани, като последователно е прилаган линейният метод за периода на полезния живот. Не се начислява амортизация на земите и разходите за придобиване на дълготрайни активи. По групи активи са прилагани следните норми :

Масивни сгради, съоръжения	4 %
Машини и оборудване, автомобили	20-30 %
Компютри, софтуер, право на ползване на софтуер	20-50 %
Други транспортни средства	10-25 %
Всички останали амортизируеми активи	15 %

През годината не са извършвани промени в прилаганите методи и норми на амортизация в сравнение с предходната отчетна година.

2.8. Признаване на приходите и разходите

Приходите от продажби и **разходите** за дейността са начислявани в момента на тяхното възникване, независимо от паричните постъпления и плащания. Отчитането и признаването на **приходите и разходите** се извършва при спазване на изискването за причинна и следствена връзка между тях.

2.9. Данъчно облагане

Дружеството дължи данък върху печалбата в размер на 10 % върху облагаемата печалба съгласно данъчните правила на Закона за корпоративното подоходно облагане. За годината завършваща на 31 декември 2008 е начислен данък върху печалбата в размер на 119.91 лв.

3. Пояснителни сведения

3.1. Управителят е приел годишния финансов отчет и го одобрява за публикуване

3.2. Няма настъпили събития след датата на баланса, които да подлежат на оповестяване.

25.03.2010 год.

Съставител  Мариам Вахан Гарабедян

Вив 97 ООД

Пловдив, ул. Петъфи 26

ГОДИШЕН ФИНАНСОВ ОТЧЕТ

към 31.12.2009 година

„Вив - 97” ООД

Обща информация

Управител:

Венцислав Иванов Чалъков

Адрес:

Пловдив, ул. Петъофи 26

Обслужващи банки

Уникредит Булбанк АД

" Вив - 97 " ООД

**Годишен доклад за дейността и
финансов отчет**

31 декември 2009 год.

„Вив 97” ООД
Доклад за дейността за годината, приключваща на 31.12.2009 год.

ГОДИШЕН ДОКЛАД ЗА ДЕЙНОСТТА

НА “Вив 97” ООД гр. Пловдив

ПРЕЗ 2009 год.

Настоящият Доклад за дейността е изготвен в съответствие с разпоредбите на чл. 33, ал.1 от Закона за счетоводство и Националните стандарти за финансови отчети на малки и средни предприятия.

Във връзка с приключване на финансовата 2009 год. предоставяме на вниманието Ви информация за финансовото и икономическо състояние на дружеството към 31.12.2009 год.

Финансовият отчет беше изготвен към 31.12.2009 год. и приключва на печалба от дейността в размер на 1194.59 лв и корпоративен данък върху печалбата 119.90 лв.

1. Информация за дружеството:

„Вив 97” ООД е дружество с ограничена отговорност, регистрирано в Пловдивския окръжен съд.

Капиталът на дружеството е в размер на 5000 лева. Съдружниците към 31.12.2009 година са както следва:

	Брой	%
1. Физически лица	2	100
О Б Щ О	2	100

През 2009 год. не е извършена промяна в размера и структурата на капитала.

2. Преглед на дейността:

Основната дейност на дружеството според устава му е: Производство на канцеларски материали от хартия и картон.

Средно списъчния състав на персонала през 2009 година е 5 бр.

3. Резултати от дейността:

Резултатите от дейността на Дружеството за 2009 год. са положителни - реализирана е печалба преди облагане с корпоративен данък 1194.59 лева, като реализираната печалба през 2008 год. е в размер на 1893.55 лева.

Показатели	2009 год. в хил.лв.	2008 г. в хил.лв.
Общо приходи	47	36
Общо разходи	46	34
Брутна печалба	1	2
Счетоводна печалба	1	2

Приходите от дейността са както следва:

„Вив 97“ ООД
Доклад за дейността за годината, приключваща на 31.12.2009 год.

Приходи	2009 год. в ХИЛ.ЛВ.	2008 год. в ХИЛ.ЛВ.
От продажба на ГП	47	36
Общо:	47	36

Разходите за дейността са както следва:

Разходи	2009 год. в ХИЛ.ЛВ..	2008 год. в ХИЛ.ЛВ.
За материали	36	23
За възнаграждения и осигуровки	8	11
Финансови разходи	1	
Други разходи	1	
Общо:	46	34

Финансови показатели от дейността на Дружеството

2009 г.

1. Коефициент на рентабилност на приходите от продажби = 0.04
2. Коефициент на рентабилност на собствения капитал = 0.03
3. Ефективност на приходите от дейността = 0.98
4. Коефициент на обща ликвидност = 41.00
5. Коефициент на бърза ликвидност = 6.00
6. Коефициент на финансова автономност = 40.00
7. Коефициент на задлъжнялост = 0.03

4. Информация за важните събития, настъпили след датата на съставяне на годишния финансов отчет

Първите месеци на 2010 год. потвърдиха положителната насока за развитие на дейността, така както беше и през последното тримесечие на 2009 год. Нашите очаквания са за една добра година за дружеството ни. Нямаме индикации за проблеми в областта на дейността ни.

5. Стопански цели за 2010 год.

През 2010 год. ръководството си е поставило за цел да увеличи обема на продажбите на продукция и услуги на Дружеството.

Ръководството гледа оптимистично на развитието на бизнеса, като счита, че упражняването на адекватен контрол от негова страна ще осигури подобаващо място в бранша и стабилност на дейността на Дружеството.

6. Научноизследователска и развойна дейност:

Дружеството ни не инвестира в научна и изследователска дейност. На този етап не планира заделяне на ресурси за подобни дейности.

7. Управление

Съгласно действащият търговски закон в България към 31.12.2009 год. «Вив 97» ООД е с едностепенна система на управление и се управлява от Управител.

8. Наличие на клонове на дружеството

Дружеството няма регистрирани клонове за осъществяване на дейността си.

9. Взаимоотношения с контролирани, свързани и контролиращи предприятия

9.1. Контролирани дружества

Нашето дружество няма квоти в капитала на други дружества.

9.2. Контролиращи дружества

Други дружества не притежават дял от капитала на дружеството ни.

10. Отговорности на ръководството

Според българското законодателство, ръководството следва да изготвя финансов отчет за всяка финансова година, който да дава вярна и точна представа за неговото финансово състояние към края на годината, финансовото му представяне и паричните му потоци.

Ръководството потвърждава, че е прилагало последователно адекватни счетоводни политики при изготвяне на годишния финансов отчет към 31.12.2009 год. и е направило разумни и предпазливи преценки, предположения и приблизителни оценки.

Ръководството също потвърждава, че се е придържало към действащите счетоводни стандарти, като финансовия отчет е изготвен на принципа на действащото предприятие.

Ръководството носи отговорност за правилното водене на счетоводните регистри, за целесъобразното на активите и за предприемането на необходимите мерки за избягване и разкриване на евентуални злоупотреби и други нередности.

11. Предназначение на финансовия резултат от текущия период

Предлагаме печалбата от отчетния период в размер на 1074.69 лева, да се разпредели както следва:

- 1074.69 лева, 100 % за общи резерви

Приканвам Ви да одобрите финансовият отчет на «Вив 97» ООД, така както Ви е представен, като Ви благодаря за оказаното ми доверие.

.....
Управител


Гр. Пловдив, 30.03.2010 год.

към 31.12.2009 година

ПОКАЗАТЕЛИ	Начин на изчисление:	Отчетна година	
		2009	2008
ЗА РЕНТАБИЛНОСТ:			
Коефициент на рентабилност на приходите от оперативна дейност	$\frac{\text{Приходи от оперативна дейност} - \text{Разходи за оперативна дейност}}{\text{Приходи от оперативна дейност}}$	0.04	0.06
Коефициент на рентабилност на собствения капитал	$\frac{\text{/Финансов резултат за текущия период/}}{\text{Собствен капитал}}$	0.03	0.05
Коефициент на рентабилност на привлечения капитал	$\frac{\text{/Финансов резултат за текущия период/}}{\text{Привлечен капитал}}$	1.00	0.06
Коефициент на капитализация на активите	$\frac{\text{/Финансов резултат за текущия период/}}{\text{Собствен капитал} + \text{Дългосрочни задължения}}$	0.03	0.05
ЗА ЕФЕКТИВНОСТ:			
Коефициент на ефективност на разходите	$\frac{\text{Общо приходи}}{\text{Общо разходи}}$	1.02	1.06
Коефициент на ефективност на приходите	$\frac{\text{Общо разходи}}{\text{Общо приходи}}$	0.98	0.94
ЗА ЛИКВИДНОСТ:			
Коефициент на обща ликвидност	$\frac{\text{Краткотрайни активи}}{\text{Краткосрочни задължения}}$	41.00	2.22
Коефициент на бърза ликвидност	$\frac{\text{Краткоср. Вземания} + \text{Краткосрочни инвестиции} + \text{Парични средства}}{\text{Краткосрочни задължения}}$	6.00	0.25
Коефициент на незабавна ликвидност	$\frac{\text{Краткосрочни инвестиции} + \text{Парични средства}}{\text{Краткосрочни задължения}}$	2.00	0.22
Коефициент на абсолютна ликвидност	$\frac{\text{Парични средства}}{\text{Краткосрочни задължения}}$	2.00	0.22
ЗА ФИНАНСОВА АВТОНОМНОСТ /ПЛАТЕЖОСПОСОБНОСТ/:			
Коефициент на финансова автономност	$\frac{\text{Собствен капитал}}{\text{Привлечен капитал}}$	40.00	1.22
Коефициент на задлъжнялост	$\frac{\text{Привлечен капитал}}{\text{Собствен капитал}}$	0.03	0.82
ЗА ОБРЪЩАЕМОСТ НА МАТЕРИАЛНИТЕ ЗАПАСИ			
Времетраене на един оборот в дни	$\frac{\text{Средна наличност на МЗ} \times 360}{\text{Нетни приходи от продажби на продукцията, стоки услуги и други продажби}}$	57.74	48.46
Брой на оборотите	$\frac{\text{Нетни приходи от продажби на продукцията, стоки услуги и други продажби}}{\text{Средна наличност на МЗ}}$	2244.49	2674.29
Заетост на материалните запаси	$\frac{\text{Средна наличност на МЗ}}{\text{Нетни приходи от продажби на продукцията, стоки услуги и други продажби}}$	0.16	0.13
		Отчетна година	
		2009	2008
Наличност на МЗ към:			
1 януари		63	
31 януари			
28 февруари			
31 март			
30 април			
31 май			
30 юни			
31 юли			
31 август			
30 септември			
31 октомври			
30 ноември			
31 декември		35	63
Средна наличност:		8	5

Във 97 ООД
Съставител (предприятие)
Пловдив, ул. Петъффи 26
Град, (село) ул.

Приложение № 1 към СС1
БУЛСТАТ 115112376

Вид дейност Производство на

СЧЕТОВОДЕН БАЛАНС
на Във 97 ООД
към 31.12.2009 година

Раздели, групи, статии а	Сума (хил. лева)	
	текуща година 1	предходна година 2
А. Записан, но невнесен капитал		
Б. Нетекущи (дълготрайни) активи		
<i>I. Нематериални активи</i>		
Продукти от развойна дейност	0	0
Концесии, патенти, лицензии, търговски марки, програмни продукти и други подобни	0	0
Търговска репутация	0	0
Предоставени аванси и нематериални активи в процес на изграждане	0	0
<i>Общо за група I:</i>	0	0
<i>II. Дълготрайни материални активи</i>		
Земи и сгради, включително ограничени вещни права в т.ч.	0	0
- земи	0	0
- сгради	0	0
Машини, производствено оборудване и апаратура	0	0
Съоръжения и други	0	0
Предоставени аванси и дълготрайни материални активи в процес на изграждане	0	0
<i>Общо за група II:</i>	0	0
<i>III. Дългосрочни финансови активи</i>		
Акции и дялове в предприятия от група	0	0
Предоставени заеми на предприятия от група	0	0
Акции и дялове в асоциирани и смесени предприятия	0	0
Предоставени заеми, свързани с асоциирани и смесени предприятия	0	0
Дългосрочни инвестиции, включително инвестиционни имоти	0	0
Други заеми	0	0
Изкупени собствени акции	0	0
- номинална стойност на изкупени собствени акции	0	0
<i>Общо за група III:</i>	0	0
<i>IV. Отсрочени данъци:</i>	0	0
Общо за раздел "Б":	0	0
В. Текущи (краткотрайни) активи		
<i>I. Материални запаси</i>		
Суровини и материали	35	63
Незавършено производство		
Продукция и стоки, в т.ч.	0	0
- продукция		
- стоки		
Предоставени аванси		
<i>Общо за група I:</i>	35	63
<i>II. Вземания</i>		
Вземания от клиенти и доставчици, в т.ч.	3	
- над 1 година		
Вземания от предприятия от група в т.ч.		
- над 1 година		
Вземания свързани с асоциирани и смесени предприятия, в т.ч.		
- над 1 година		
Други вземания, в т.ч.	1	1
- над 1 година		
<i>Общо за група II:</i>	4	1
<i>III. Инвестиции</i>		
Акции и дялове в предприятия от група		
Изкупени собствени акции		
- номинална стойност на изкупени собствени акции		
Други инвестиции		
<i>Общо за група III:</i>	0	0
<i>IV. Парични средства, в т.ч.</i>		
- в брой - (включително в подотчетни лица)	1	7
- в безсрочни сметки (депозити)	1	
<i>Общо за група IV:</i>	2	7
Общо за раздел "В":	41	71
Г. Разходи за бъдещи периоди		
Сума на актива (А+Б+В+Г)	41	71
Д. Условни активи		

Вив 97 ООД
 (Съставител (предприятие))
 Пловдив, ул. Петкофи 26
 Град, (село) ул.

Приложение № 1 към ССИ
 БУЛСТАТ 115112376

Вид дейност Производство на

СЧЕТОВОДЕН БАЛАНС
 на Вив 97 ООД
 към 31.12.2009 година

ПАСИВ		
Раздели, групи, статии	Сума (хил. лева)	
	текуща година	предходна година
а	1	2
A. Собствен капитал		
I. Записан капитал	5	5
II. Премии от емисии		
III. Резерв от последващи оценки		
IV. Резерви		
Законови резерви		
Резерв, свързан с изкупени собствени акции		
Резерв, съгласно учредителен акт		
Други резерви		
Общо за група IV:	0	0
V. Натрупана печалба (загуба) от минали години, в т.ч.		
- неразпределена печалба	34	32
- непокрита загуба		
Общо за група V:	34	32
VI. Текуща печалба (загуба)	1	2
Общо за раздел "А":	40	39
B. Провизии и сходни задължения		
Провизии за пенсии и други подобни задължения		
Провизии за данъци, в т.ч.		
- отсрочени данъци		
Други провизии и сходни задължения		
Общо за раздел "Б":	0	0
B. Задължения		
Облигационни заеми /без конвертируемите/, в т.ч.	0	0
- до 1 година		
- над 1 година		
Конвертируеми облигационни заеми, в т.ч.	0	0
- до 1 година		
- над 1 година		
Задължения към финансови предприятия, в т.ч.	0	0
- до 1 година		
- над 1 година		
Получени аванси, в т.ч.	0	0
- до 1 година		
- над 1 година		
Задължения към доставчици, в т.ч.	0	0
- до 1 година		
- над 1 година		
Задължения по полици, в т.ч.	0	0
- до 1 година		
- над 1 година		
Задължения към предприятия от група, в т.ч.	0	0
- до 1 година		
- над 1 година		
Задължения, свързани с асоциирани и смесени предприятия, в т.ч.	0	0
- до 1 година		
- над 1 година		
Други задължения, в т.ч.	1	32
- до 1 година	1	32
- над 1 година	0	0
- Към персонала в т.ч.	0	0
-- до 1 година		
-- над 1 година		
- Осигурителни задължения, в т.ч.	0	0
-- до 1 година		
-- над 1 година		
- Данъчни задължения, в т.ч.	0	2
-- до 1 година		2
-- над 1 година		
- Други /необхванати в горните три пера/ задължения, в т.ч.	1	30
-- до 1 година	1	30
-- над 1 година		
Общо за раздел "B", в т.ч.:	1	32
- до 1 година	1	32
- над 1 година	0	0
Г. Финансирания и приходи за бъдещи периоди, в т.ч.	0	0
- финансирания		
- приходи за бъдещи периоди		
Сума на пасива (A+B+V+Г)	41	71
D. Условни пасиви		

Дата на съставяне: 31.03.2010

Ръководител:



Съставител:

Мариян Важицки

Заверил съгласно доклад от: 30.03.10

Регистриран одитор:

0

0

ОТЧЕТ ЗА ПРИХОДИТЕ И РАЗХОДИТЕ
на Във 97 ООД
за 2009 година

Наименование на приходите и разходите	Сума (хил. лева)	
	текуща година	предходна година
а	1	2
Б. Приходи		
<i>I. Нетни приходи от продажби на:</i>		
1. Нетни приходи от продажби, в т.ч.	47	36
а) продукция	47	36
б) стоки		
в) услуги		
2. Увеличение на запасите от продукция и незавършено производство		
3. Разходи за придобиване на активи по стовански начин		
4. Други приходи, в т.ч.		
- приходи от финансираня		
<i>Общо приходи от оперативна дейност (1+2+3+4)</i>	47	36
<i>II. Финансови приходи</i>		
5. Приходи от участия в дъщерни, асоциирани и смесени предприятия, в т.ч.		
- приходи от участия в предприятия от група		
6. Приходи от други инвестиции и заеми, признати като нетекущи (дългосрочни) активи, в т.ч.		
- приходи от предприятия от група		
7. Други лихви и финансови приходи, в т.ч.		
а) приходи от предприятия от група		
б) положителни разлики от операции с финансови активи		
в) положителни разлики от промяна на валутни курсове		
<i>Общо финансови приходи (5+6+7)</i>	-	0
8. Загуба от обичайна дейност	-	0
9. Извънредни приходи		
<i>Общо приходи (1+2+3+4+5+6+7+9)</i>	47	36
10. Счетоводна загуба (общо приходи - общо разходи)	-	0
11. Загуба (10+ред 11 и 12 от раздел А)	-	0
Всичко (Общо приходи + 11)	47	36

Наименование на приходите и разходите	Сума (хил. лева)	
	текуща година	предходна година
а	1	2
А. Разходи		
<i>I. Разходи за оперативна дейност</i>		
1. Намаление на запасите от продукция и незавършено производство		
2. Разходи за суровини, материали и външни услуги, в т.ч.	36	23
а) суровини и материали	36	23
б) външни услуги		
3. Разходи за персонала, в т.ч.	8	11
а) разходи за възнаграждения	7	9
б) разходи за осигуровки, в т.ч.	1	2
- осигуровки, свързани с пенсии		
4. Разходи за амортизация и обезценка, в т.ч.	0	0
а) разходи за амортизация и обезценка на дълготрайни материални и нематериални активи, в т.ч.	0	0
- разходи за амортизация		
- разходи от обезценка		
б) разходи от обезценка на текущи (краткотрайни) активи		
5. Други разходи, в т.ч.	1	
а) балансова стойност на продадените активи		
б) провизии		
<i>Общо разходи за оперативна дейност (1+2+3+4+5)</i>	45	34
<i>II. Финансови разходи</i>		
6. Разходи от обезценка на финансови активи, включително инвестициите, признати като текущи		
- отрицателни разлики от промяна на валутни курсове		
7. Разходи за лихви и други финансови разходи, в т.ч.	1	
а) разходи, свързани с предприятия от група		
б) отрицателни разлики от операции с финансови активи		
<i>Общо финансови разходи (6+7)</i>	1	0
8. Печалба от обичайна дейност	1	2
9. Извънредни разходи		
<i>Общо разходи (1+2+3+4+5+6+7+9)</i>	46	34
10. Счетоводна печалба (общо приходи - общо разходи)	1	2
11. Разходи за данъци от печалбата		
12. Други данъци, алтернативни на корпоративния данък		
13. Печалба (10-11-12)	1	2
Всичко (Общо разходи +11+12+13)	47	36

Дата на съставяне: 31.03.2010

Ръководител:

Венислав Иванов



Съставител:

Марина Вълкова

Заверил съгласно доклад от: 30.03.10
Регистриран одитор: